

Java


WAY

Minecraft: Java Edition



java17

- [Progress bar]



- [Progress bar]



- [Progress bar]





Java(TM) SE Development Kit 17.0.12 (64-bit) 已成功安装

单击“后续步骤”访问教程, API 文档, 开发人员指南, 发布说明及更多内容, 帮助您开始使用 JDK

后续步骤(N)

关闭(C)

Java

MC

-



- **Win 11**

设置

系统 > 系统信息

佐梅的电脑
Le... IRH8

重命名这台电脑

查找设置

主页

系统

蓝牙和其他设备

网络和 Internet

个性化

应用

帐户

时间和语言

游戏

辅助功能

隐私和安全性

Windows 更新

设备规格

复制

设备名称	佐梅的电脑
处理器	13th Gen Intel(R) Core(TM) i7-13700H 2.40 GHz
机带 RAM	16.0 GB (15.8 GB 可用)
设备 ID	...
产品 ID	...
系统类型	64 位操作系统, 基于 x64 的处理器
笔和触控	没有可用于此显示器的笔或触控输入

相关链接 域或工作组 系统保护 高级系统设置

Windows 规格

复制

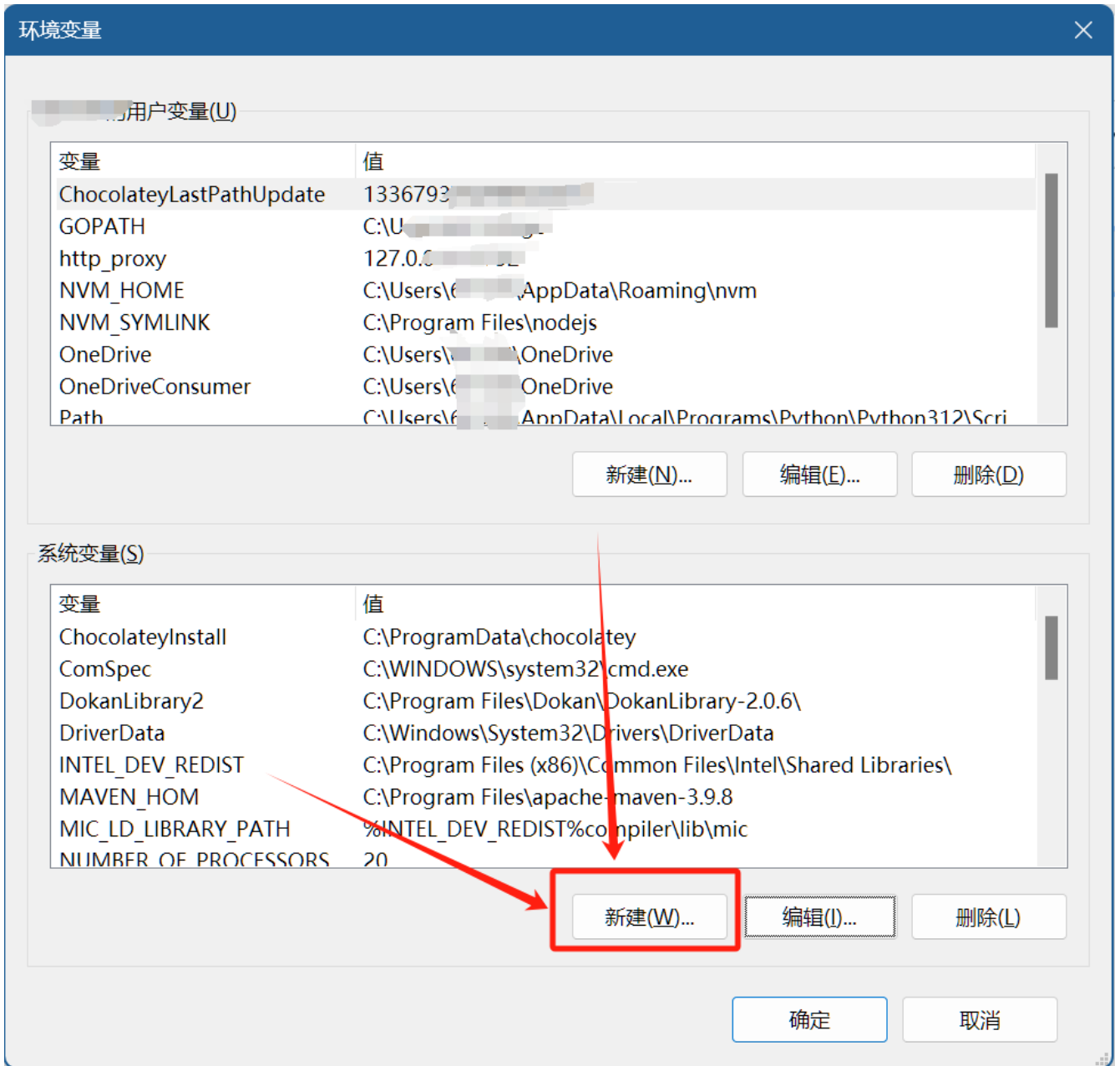
版本	Windows 11 专业工作站版
版本号	23H2
安装日期	2024/8/2
操作系统版本	22H2
序列号	...
体验	Windows 11 1000... 27.0

Microsoft 服务协议
Microsoft 软件许可条款

支持

复制

Win10




• []-[]

[]

JAVA_HOME

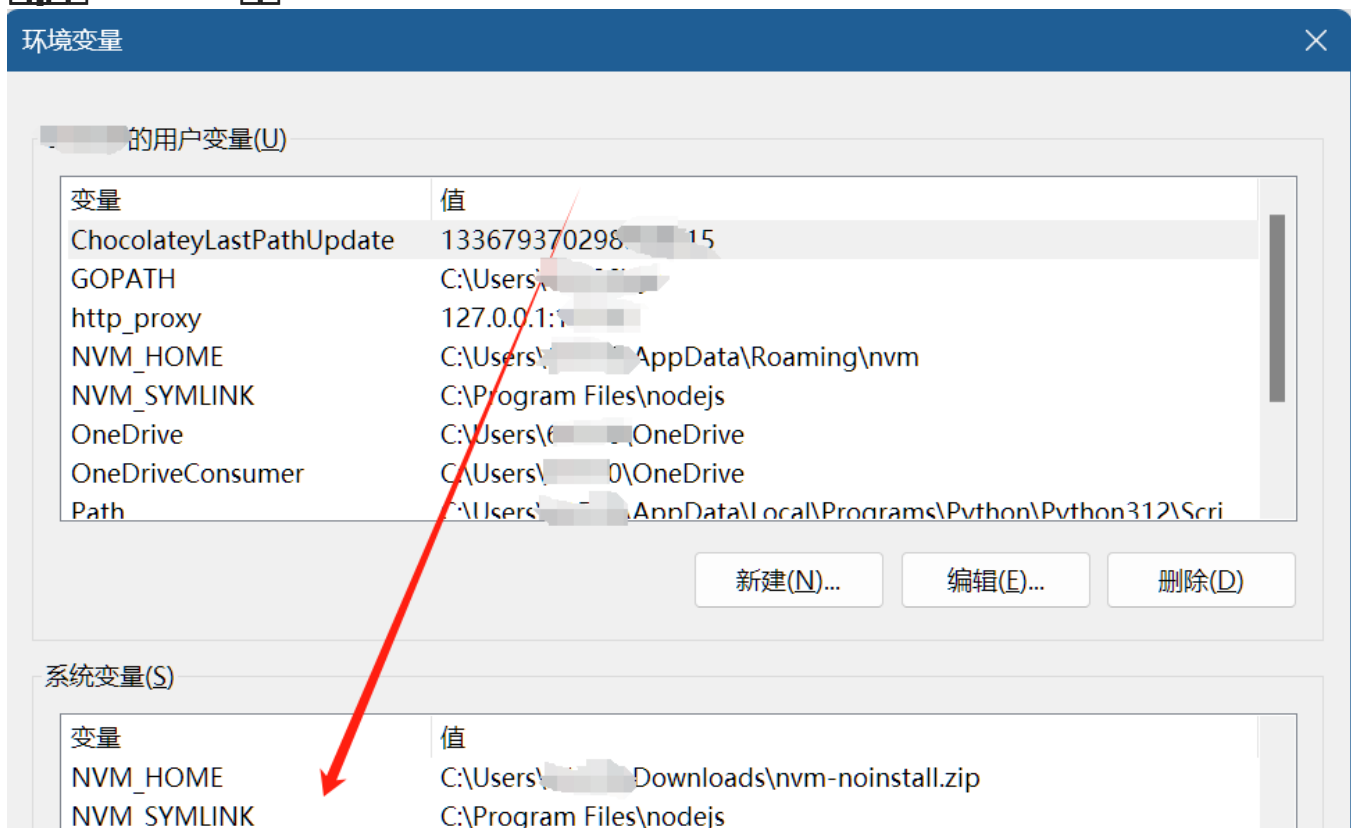
[]

C:\Program Files\Java\jdk-17





• "path" ——

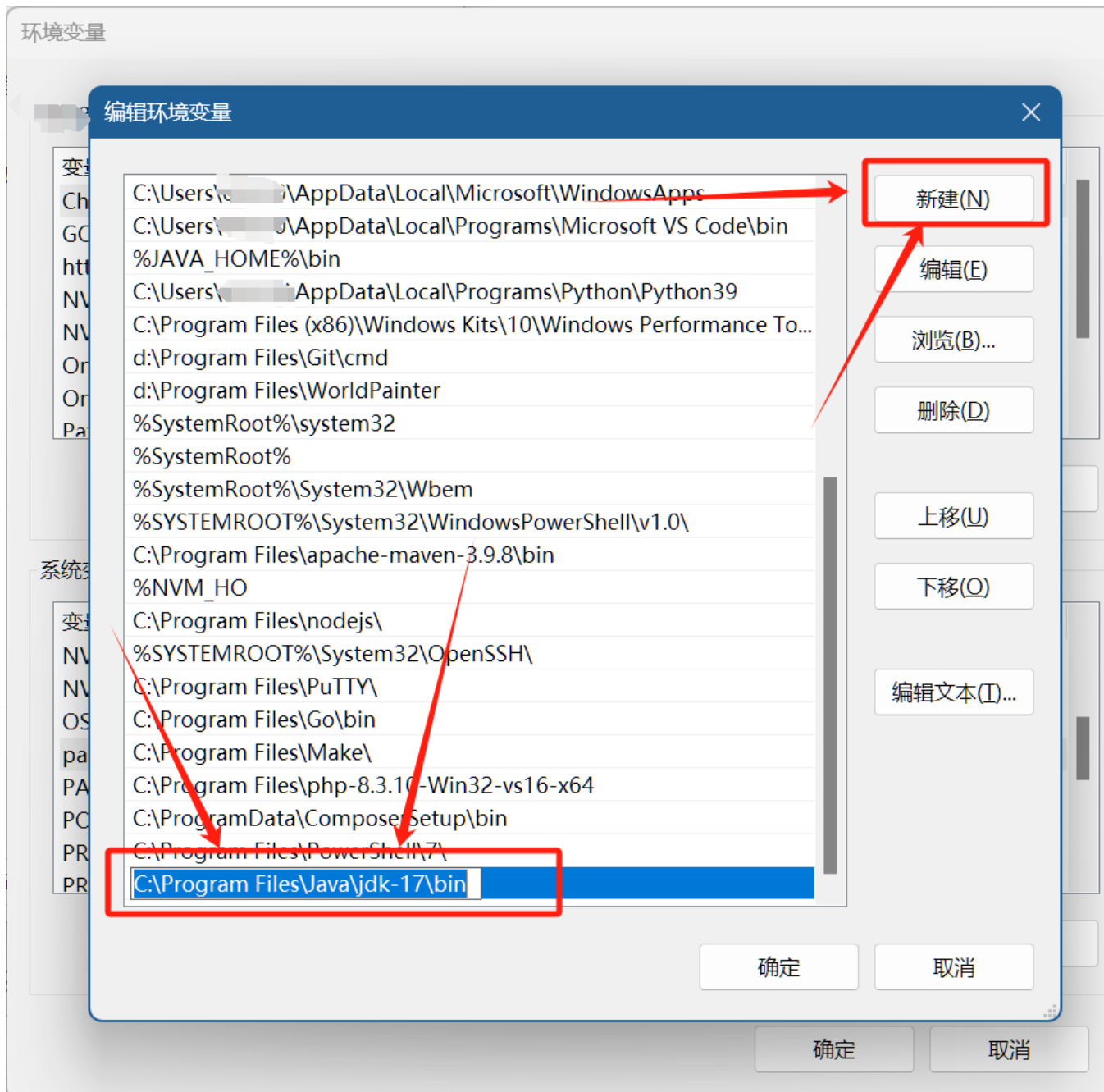


• `bin` `java`

C:\Program Files\Java\jdk-17\bin

`java`

`java`

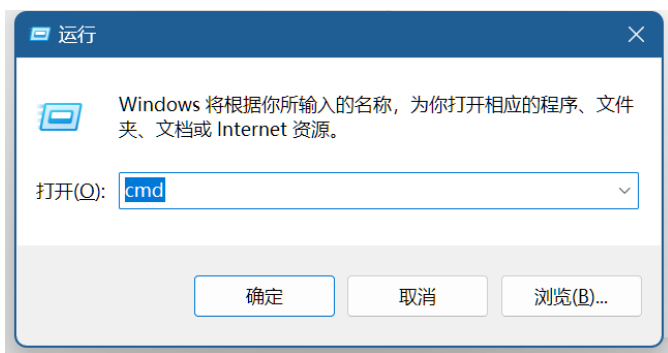




Java 安装与配置

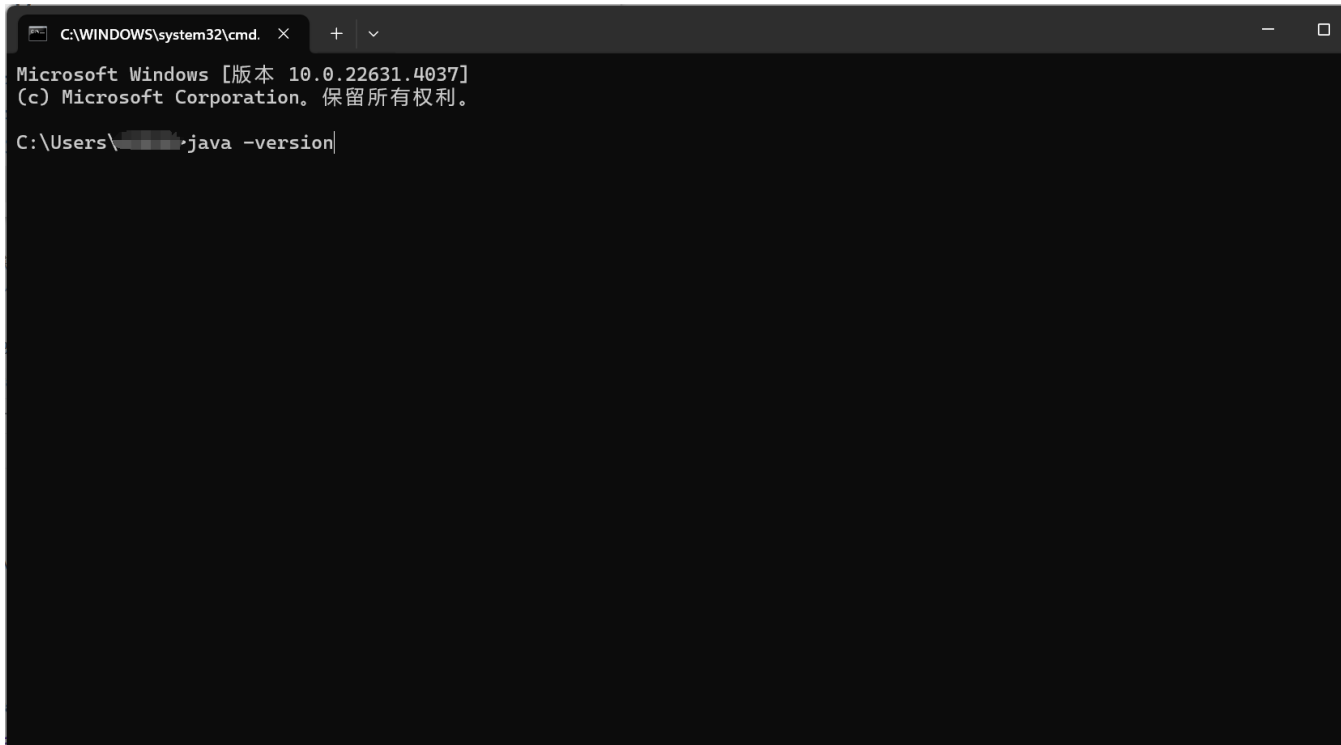
安装 Java

- Ctrl+R 打开 cmd / 运行




- 打开 cmd 窗口

java -version



- 运行命令



17.0.12

```
C:\WINDOWS\system32\cmd. x + v
Microsoft Windows [版本 10.0.22631.4037]
(c) Microsoft Corporation。保留所有权利。

C:\Users\>java -version
java version "17.0.12" 2024-07-16 LTS
Java(TM) SE Runtime Environment (build 17.0.12+8-LTS-286)
Java HotSpot(TM) 64-Bit Server VM (build 17.0.12+8-LTS-286, mixed mode, sharing)

C:\Users\>
```