配置Java环境变量

其实对于MC来说一般不需要配置，但是为了避免不必要的麻烦，我们还是来配置一下

- 首先对着此电脑（我的电脑）右击，点击属性

- Win11应该长这样，然后点击高级系统设置


设置
系统 › 系统信息
查找设置
主页
系统
蓝牙和其他设备
网络和 Internet
个性化
应用
帐户
时间和语言
游戏
辅助功能
隐私和安全性
Windows 更新
佐梅的电脑
IRH8
重命名这台电脑
设备规格
复制
设备名称
佐梅的电脑
处理器
13th Gen Intel(R) Core(TM) i7-13700H 2.40 GHz
机带 RAM
16.0 GB (15.8 GB 可用)
设备 ID
产品 ID
系统类型
64 位操作系统, 基于 x64 的处理器
笔和触控
没有可用于此显示器的笔或触控输入
相关链接
域或工作组
系统保护
高级系统设置
Windows 规格
复制
版本
Windows 11 专业工作站版
版本号
23H2
安装日期
2024/8/2
操作系统版本
序列号
体验
Microsoft 服务协议
Microsoft 软件许可条款
支持
复制

Win10 □□□□□□

□□□□□□


系统
控制面板 › 系统和安全 › 系统
搜索控制面板
控制面板主页
设备管理器
远程设置
系统保护
高级系统设置
查看有关计算机的基本信息
Windows 版本
Windows 10 专业版
© 2018 Microsoft Corporation。保留所有权利。
Windows 10
系统
处理器: Intel(R) Core(TM) i7-7700HQ CPU @ 2.80GHz 2.80 GHz
已安装的内存(RAM): 8.00 GB (7.89 GB 可用)
系统类型: 64 位操作系统，基于 x64 的处理器
笔和触控: 没有可用于此显示器的笔或触控输入
计算机名、域和工作组设置
计算机名:
计算机全名:
计算机描述: Machine
工作组: WORKGROUP
更改设置
Windows 激活
Windows 已激活 阅读 Microsoft 软件许可条款
产品 ID: 00331-10000-00001-AA387
更改产品密钥
另请参阅
安全和维护
https://blog.csdn.net/qq_41436122

- □□□□□□Win11□Win10□□□□□——□□


系统属性
计算机名 硬件 高级 系统保护 远程
要进行大多数更改，你必须作为管理员登录。
性能
视觉效果，处理器计划，内存使用，以及虚拟内存
设置(S)...
用户配置文件
与登录帐户相关的桌面设置
设置(E)...
启动和故障恢复
系统启动、系统故障和调试信息
设置(T)...
环境变量(N)...
确定
取消
应用(A)

- □□□□□□——□□□□□

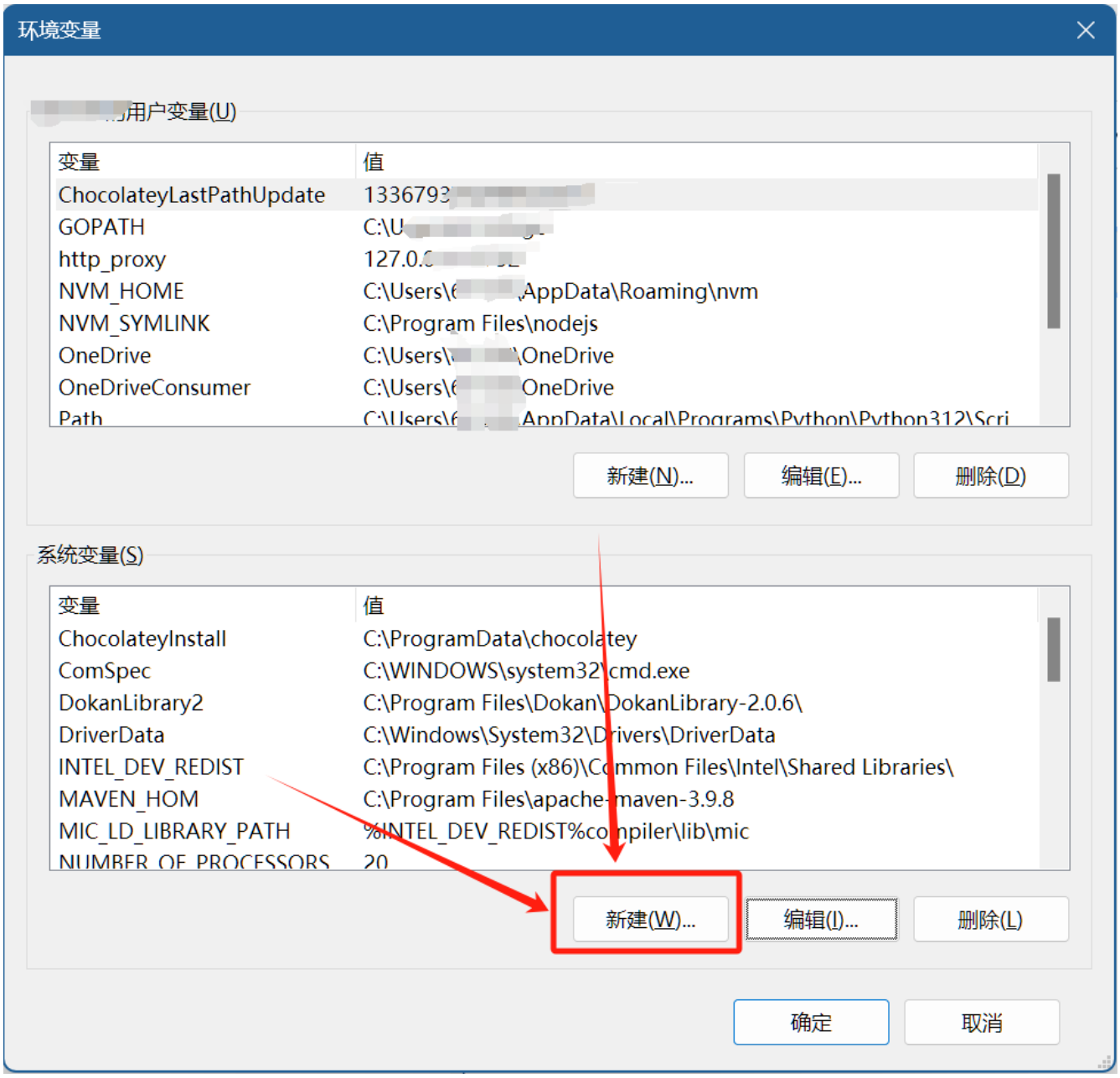

- [illegible]

[illegible]

JAVA_HOME

[illegible]

C:\Program Files\Java\jdk-17

[illegible]

[illegible]

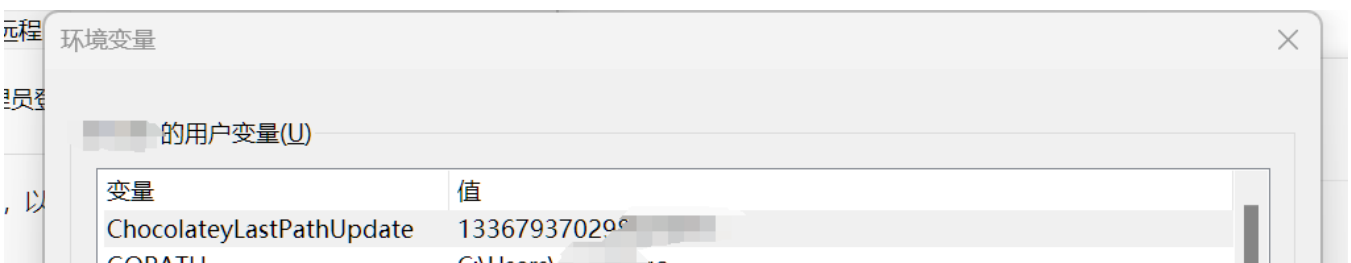

- “Path”——

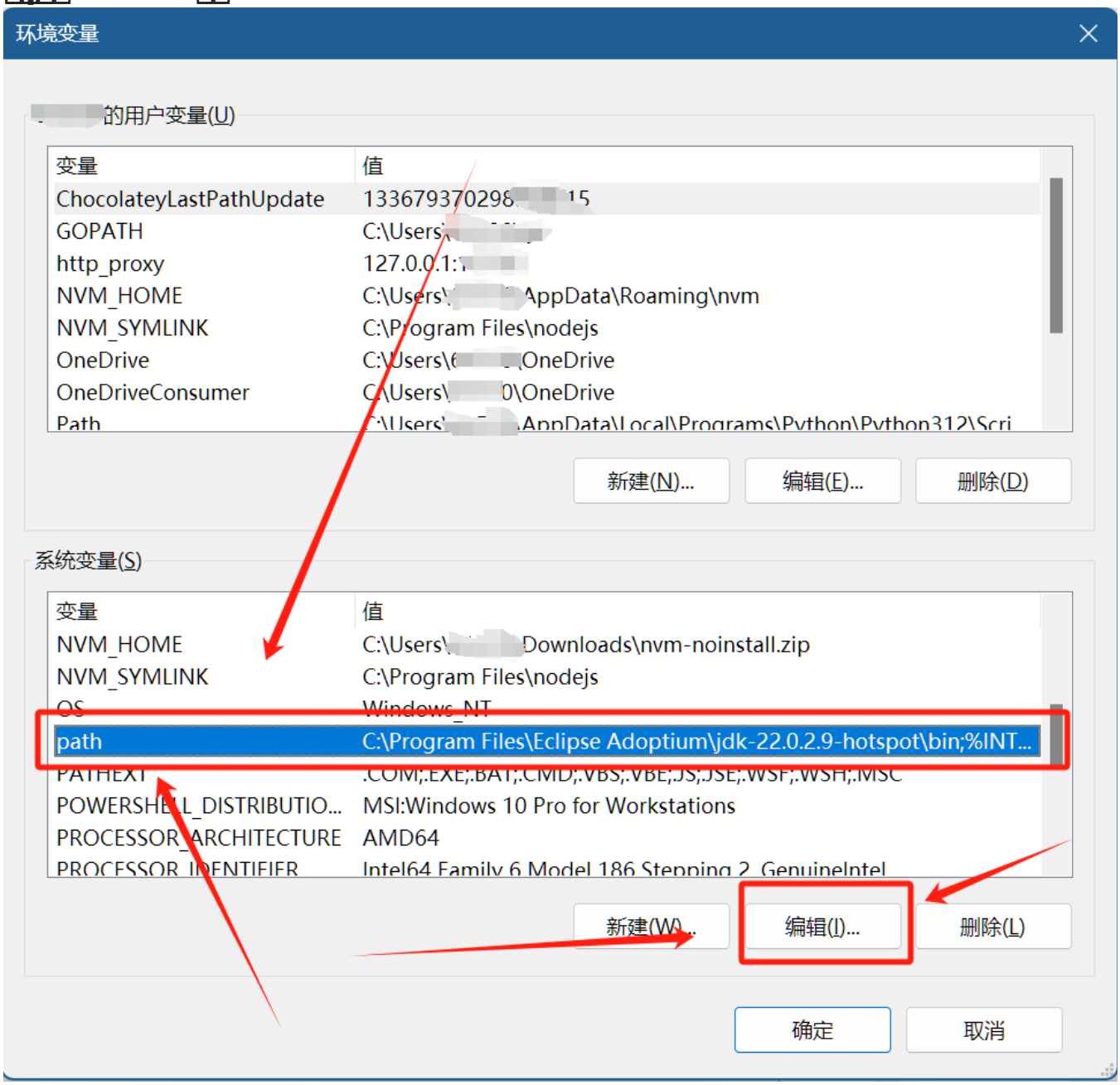

- bin Java

```
C:\Program Files\Java\jdk-17\bin
```

Java

Java

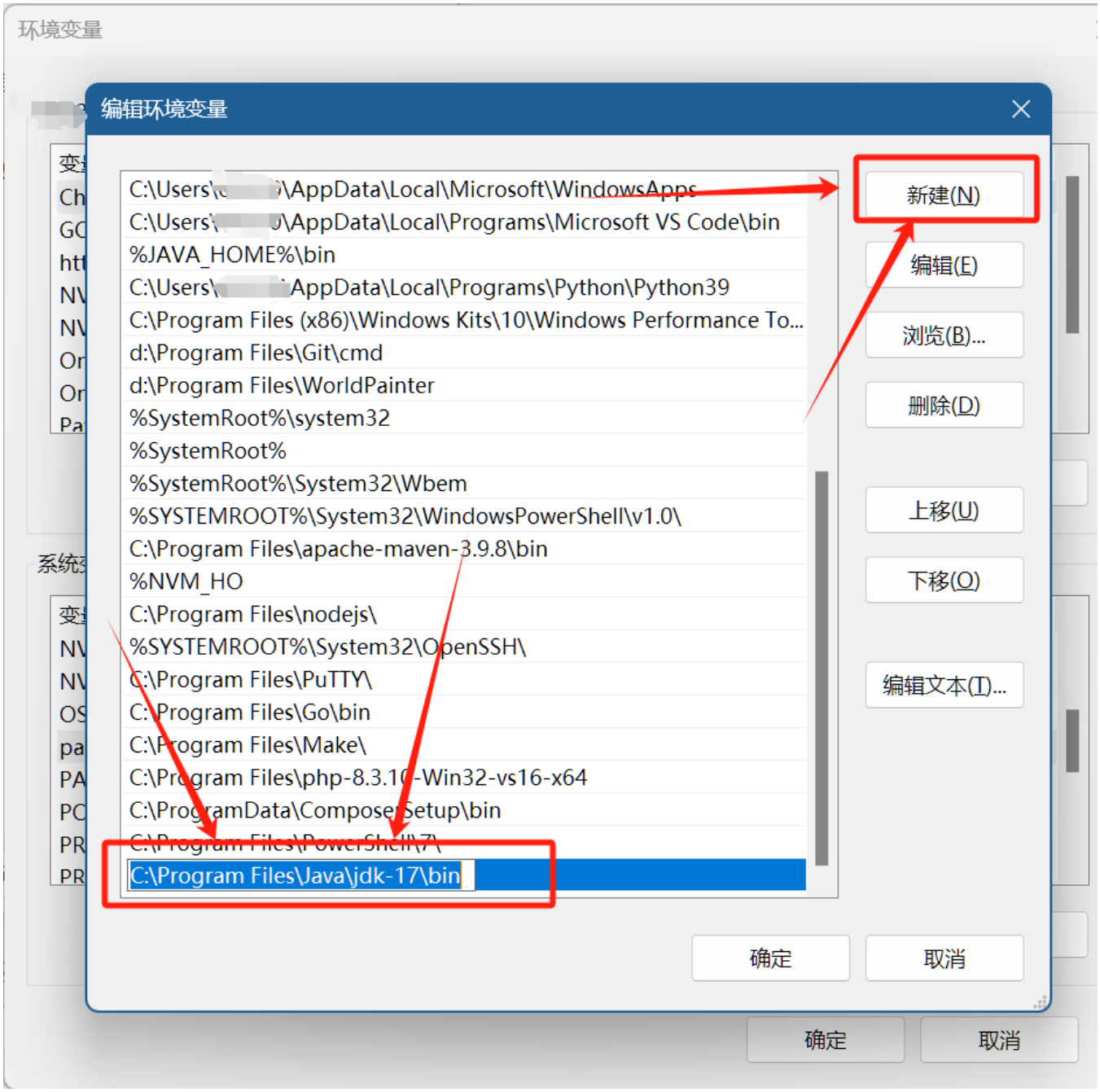

- □□□□□——□□□

□□ #24
□ Zoe__May □□□ 21 □□ 2024 21:21:10
□ Zoe__May □□□ 21 □□ 2024 23:16:21